

表現, 主要投資, 投資組合分佈及摘要和資產淨值截至 2017年09月30日。所有其他數據截至 2017年10月16日。

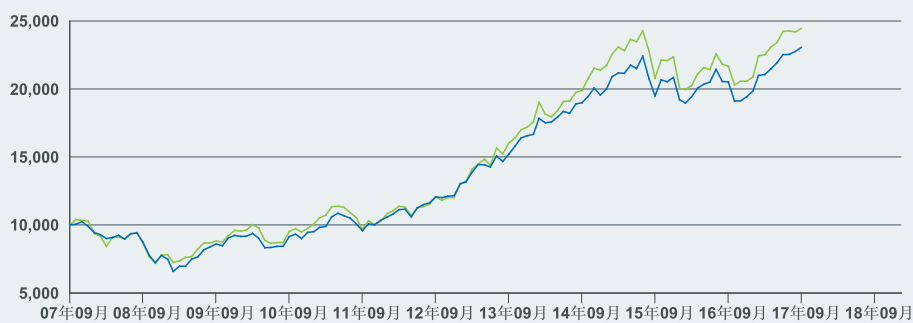
重要提示：

- 基金投資於股票，可能因股票價值波動招致重大虧損。基金持有特別集中的投資組合，如某一項投資價值下跌，可能較持有較多項投資的基金受更大影響。基金投資於若干新興市場，可能需承受政治、經濟及市場因素產生的額外風險。基金投資於較小型公司的股份，可能與較大型公司的股份比較更波動及流動性較低。
- 基金可為對沖市場及貨幣風險以及為實現高效的組合管理而使用衍生工具。然而，不會大量或主要使用衍生工具進行投資。在不利的情况下，基金在為進行對沖及高效組合管理而使用衍生工具時可能蒙受巨額損失。
- 基金價格及其收益可升可跌，且可於短期內反覆，投資者或有可能損失一定程度的投資金額。
- 投資者不應單憑此銷售文件作投資決定。

投資目標

貝萊德世界健康科學基金以盡量提高總回報為目標。基金將不少於70%的總資產投資於全球各地主要從事保健、製藥及醫學科技及生物科技供應及開發業務的公司之股本證券。貨幣風險將靈活管理。

過去十年每一萬本金的增長



貝萊德世界健康科學基金 A2 美元

MSCI世界醫療保健指數

有關數據顯示對本基金的股份類別進行10,000元假設投資的資產淨值變動。

累計表現


| | 3個月 | 6個月 | 年初至今 | 1年 | 2年 | 3年 | 5年 | 自股份成立日 |
|------|-------|-------|--------|--------|--------|--------|---------|---------|
| 股份類別 | 0.92% | 8.61% | 18.92% | 12.87% | 17.68% | 22.97% | 102.94% | 286.00% |
| 基準指數 | 2.42% | 9.52% | 18.77% | 12.41% | 18.40% | 21.55% | 91.26% | 205.46% |

年度表現

| | 2016 | 2015 | 2014 | 2013 | 2012 |
|------|--------|-------|--------|--------|--------|
| 股份類別 | -8.02% | 4.56% | 24.40% | 43.09% | 16.89% |
| 基準指數 | -6.81% | 6.60% | 18.10% | 36.27% | 17.54% |

股份類別表現按資產淨值比資產淨值基礎計算，將收入再作投資，已扣除費用。表現以相關股份類別的計值貨幣計算，包括持續徵收的收費及稅項，但不包括認購和贖回費用（如適用）。基準指數表現以相關計值貨幣計算及僅作比較用途。資料來源：貝萊德。過往表現並非未來表現的指引，不應作為選擇一項產品的唯一考慮因素。投資者可能無法取回全數投資金額。

基金評級



Morningstar, Inc. 版權所有。

基金資料

| | |
|----------|--------------|
| 資產類別 | 股票 |
| 晨星分類 | 行業股票 - 健康護理 |
| 基金成立日期 | 2001年04月06日 |
| 股份類別成立日期 | 2001年04月06日 |
| 基本貨幣 | 美元 |
| 股份類別貨幣 | 美元 |
| 基金總值(百萬) | 3,095.16 美元 |
| 基準指數 | MSCI世界醫療保健指數 |
| 基金註冊地 | 盧森堡 |
| 基金類別 | UCITS |
| ISIN | LU0122379950 |
| 彭博代號 | MERHLTA |
| 派息期 | 非派息股份 |

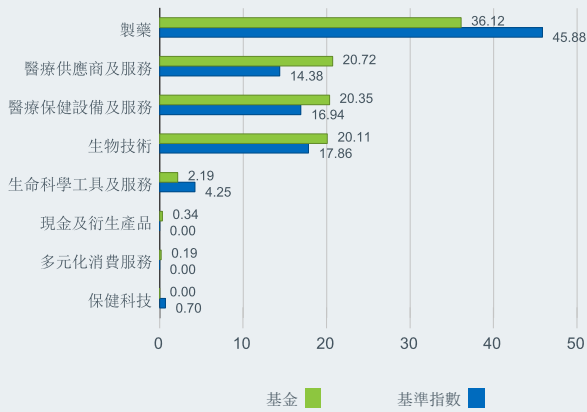
基金經理

Erin Xie (自: 2011年04月01日)

主要投資 (%)

| | |
|------------------------|-------|
| UNITEDHEALTH GROUP INC | 5.51 |
| JOHNSON & JOHNSON | 3.65 |
| MEDTRONIC PLC | 3.40 |
| SANOFI SA | 3.35 |
| CELGENE CORP | 3.28 |
| ROCHE HOLDING PAR AG | 2.97 |
| ASTRAZENECA PLC | 2.92 |
| STRYKER CORP | 2.81 |
| AMGEN INC | 2.69 |
| NOVARTIS AG | 2.63 |
| 合計 | 33.21 |
| 投資或會更改 | |

行業投資分佈 (%)



負比重可能是因特定情況（包括基金購入證券的交易和結算日時差）及 / 或為增加或減少市場風險及 / 或風險管理而利用若干金融工具（包括衍生工具）所致。投資分佈或會更改。由於四捨五入，總額可能不等於100%。

投資組合摘要

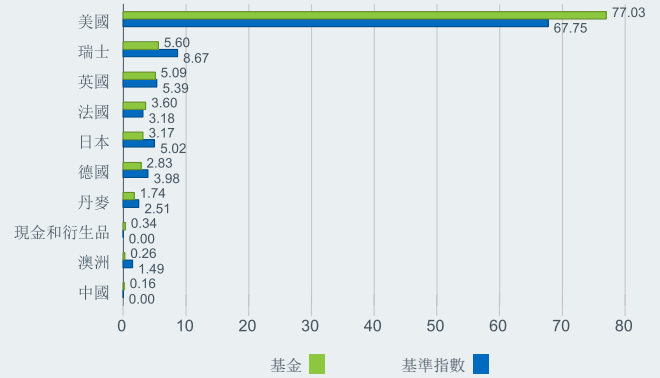
| | |
|------------|--------------|
| 加權平均市值(百萬) | 90,772.35 美元 |
| 市盈率 | 23.37x |
| 市賬率 | 4.09x |

費用及收費

| | |
|---------------------|-------|
| 最高首次認購費 | 5.00% |
| 管理費（部分基金/股份類別包括分銷費） | 1.50% |

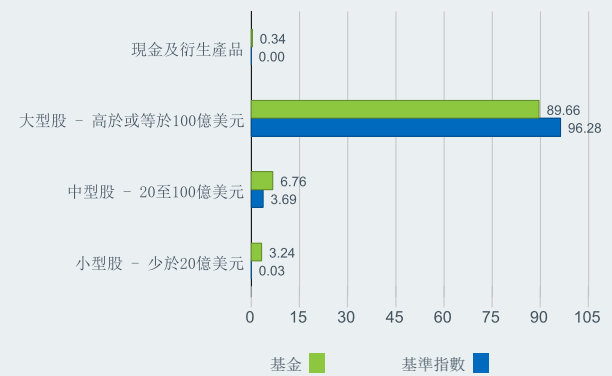
有關費用詳情，請參閱基金章程。

國家投資分佈 (%)



地區投資主要與產品所持證券的發行商註冊地相關，在計算其總和後以產品整體持有的百分比表示。然而，在個別情況下，有關數據可反映證券發行商經營其大部份業務的國家。其他不包括在上圖。

市值投資分佈 (%)



+852 3903 2688

clientservice.asiapac@blackrock.com

www.blackrock.com/hk

於2017年3月29日之前基金由Tom Callan 及Erin Xie管理。新管理費於2009年10月9日生效。

資料來源：貝萊德 及 Morningstar。表現截至月底為止，以股份類別貨幣按資產淨值比資產淨值基礎計算，將收入再作投資。股份類別表現數據的計算已扣除費用。上述基金表現僅作參考之用，並不構成要約或邀請任何人士投資於任何貝萊德基金，亦非因任何有關要約而擬備。貝萊德全球基金是盧森堡的開放式投資公司，僅可於若干司法管轄區發售。不得於美國境內或向美國人發售貝萊德全球基金。不得於美國發佈有關貝萊德全球基金之產品資料。投資涉及風險。過往業績並不代表將來的表現，基金價格及其收益可升可跌，並不能保證。投資價值亦可能受到匯率影響。投資者可能無法取回原本投資金額。投資收益以基金股份類別交易貨幣計算，可能是海外貨幣。如是因此，以美元/港元作出投資的投資者，需承受美元/港元/海外貨幣兌換率的波動風險。個別股票價格並不代表本基金的回報。香港投資者欲知有關詳情，請參考貝萊德全球基金章程，包括風險成份。此資料之發行人：貝萊德資產管理北亞有限公司。此資料及貝萊德網站（www.blackrock.com/hk）並未被香港證券及期貨事務監察委員會所審閱。貝萊德是BlackRock, Inc. 的註冊商標。© 2017 BlackRock, Inc. 版權所有。所有其他交易商標乃為所屬者擁有。

BLACKROCK®
貝萊德