

表現, 主要投資, 投資組合分佈及摘要和資產淨值截至 2018年02月28日。所有其他數據截至 2018年03月15日。

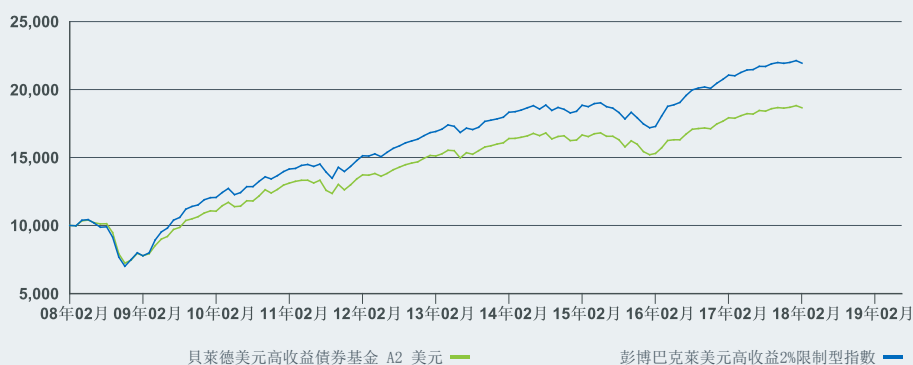
重要提示：

- 基金可能投資於評級受實際或預期下降所影響的債務證券。利率上升可能對基金所持有的債券價值造成不利影響。基金可能投資於非投資級及無評級債券，可能需承受較高的違約、波動性及流動性風險。
- 基金需承受貨幣匯率風險、交收交易延誤的風險、投資於財困證券風險、投資集中於美國的風險、主權債務風險及證券借貸合約交易對手的信貸風險。
- **6股份類別**在未扣除開支之下派付股息，此股份類別亦會在基金董事酌情決定下從資本派付股息。**8股份類別**在未扣除開支之下派付股息，此股份類別亦會在基金董事酌情決定下從資本派付股息，並包括以股份類別貨幣對沖引起的息差派付股息。息差虧損或會減少派付的股息。在未扣除開支之下派付股息，可產生更多可供分派的收入。然而，這些股份實際上可能從資本派付股息，可能相等於投資者獲得部分原投資額回報或資本收益。所有宣派股息均會導致股份於除息日的每股資產淨值即時減少。
- 基金可運用衍生工具作對沖及投資用途。然而，不會廣泛用作投資用途。基金在使用衍生工具時可能蒙受損失。
- 基金價值可升可跌，且可於短期內反覆，投資者或有可能損失一定程度的投資金額。
- 投資者不應單憑此文件作投資決定。投資者應參閱基金章程及產品資料概要以了解風險因素等詳情。

投資目標

美元高收益債券基金以盡量提高總回報為目標。基金將不少於70%的總資產投資於以美元計價的高收益定息可轉讓證券。基金可投資於全線可供選擇的定息可轉讓證券，包括非投資級證券。貨幣風險將靈活管理。

過去十年每一萬本金的增長



有關數據顯示對本基金的股份類別進行10,000元假設投資的資產淨值變動。

累計表現


	3個月	6個月	年初至今	1年	2年	3年	5年	自股份成立日
股份類別	0.12%	1.32%	-0.22%	4.08%	21.94%	12.01%	23.44%	221.80%
基準指數	0.05%	1.11%	-0.26%	4.18%	26.92%	16.44%	29.72%	477.96%

年度表現

	2017	2016	2015	2014	2013
股份類別	7.04%	13.19%	-5.00%	1.60%	7.02%
基準指數	7.50%	17.13%	-4.43%	2.46%	7.44%

股份類別表現按資產淨值比資產淨值基礎計算，將收入再作投資，已扣除費用。表現以相關股份類別的計值貨幣計算，包括持續徵收的收費及稅項，但不包括認購和贖回費用（如適用）。基準指數表現以相關計值貨幣計算及僅作比較用途。資料來源：貝萊德。過往表現並非未來表現的指引，不應作為選擇一項產品的唯一考慮因素。投資者可能無法取回全數投資金額。

基金評級



Morningstar, Inc. 版權所有。

基金資料

資產類別	債券
晨星分類	美元高收益債券
基金成立日期	1993年10月29日
股份類別成立日期	1993年10月29日
基本貨幣	美元
股份類別貨幣	美元
基金總值(百萬)	2,708.30 美元
基準指數	彭博巴克萊美元高收益2%限制型指數
基金註冊地	盧森堡
基金類別	UCITS
ISIN	LU0046676465
彭博代號	MERCATI
派息期	非派息股份

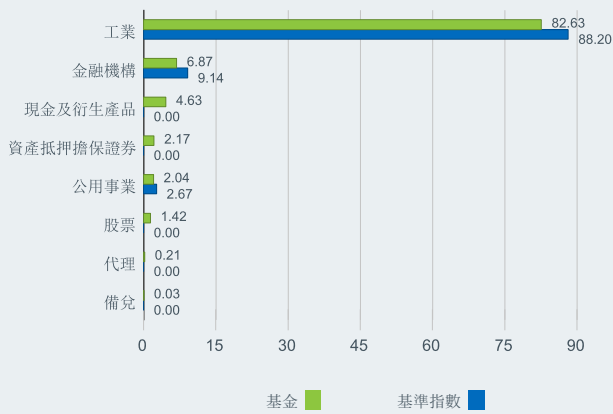
基金經理

James Keenan (自: 2007年06月01日)
David Delbos (自: 2015年02月18日)
Mitchell Garfin (自: 2009年05月01日)

主要投資 (%)

THE STARS GROUP INC 0 12/31/2049	1.41
CLEAR CHANNEL WORLDWIDE HOLDINGS I 6.5 11/15/2022	1.28
BLACKSTONE CQP HOLDCO LP 144A 6.5 03/20/2021	1.06
FIRST DATA CORPORATION 144A 5.75 01/15/2024	0.89
HD SUPPLY INC 144A 5.75 04/15/2024	0.83
INFOR US INC 6.5 05/15/2022	0.80
PLATFORM SPECIALTY PRODUCTS CORP 144A 6.5 02/01/2022	0.79
SOLERA LLC / SOLERA FINANCE INC 144A 10.5 03/01/2024	0.71
GMAC CAPITAL TRUST I 7.62375 02/15/2040	0.68
PRIME SECURITY SERVICES BORROWER L 144A 9.25 05/15/2023	0.64
合計	9.09
投資或會更改	

行業投資分佈 (%)



負比重可能是因特定情況（包括基金購入證券的交易和結算日時差）及 / 或為增加或減少市場風險及 / 或風險管理而利用若干金融工具（包括衍生工具）所致。投資分佈或會更改。由於四捨五入，總額可能不等於100%。

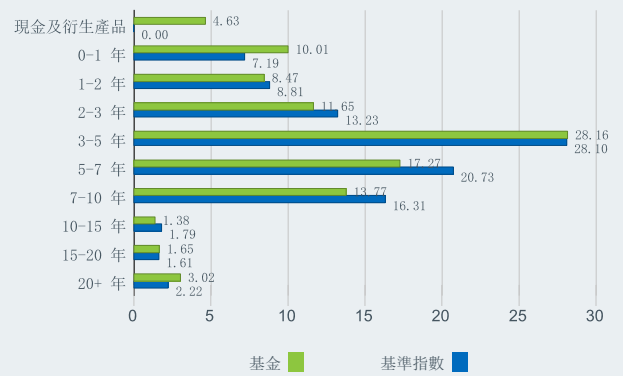
投資組合摘要

修訂存續期 4.51 年
到期收益率 5.96%

費用及收費

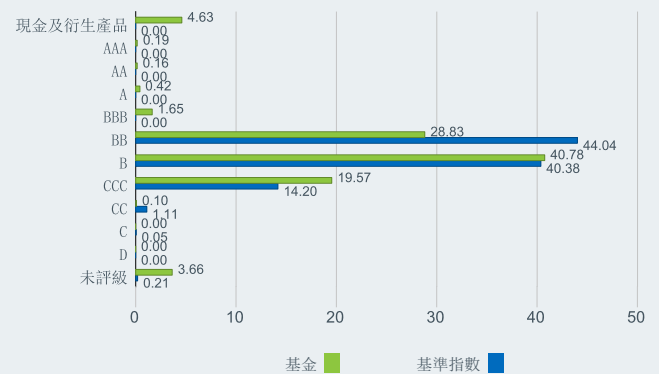
最高首次認購費 5.00%
管理費（部分基金/股份類別包括分銷費） 1.25%
有關費用詳情，請參閱基金章程。

到期日分佈 (%)



負比重可能是因特定情況（包括基金購入證券的交易和結算日時差）及 / 或為增加或減少市場風險及 / 或風險管理而利用若干金融工具（包括衍生工具）所致。投資分佈或會更改。由於四捨五入，總額可能不等於100%。

信貸評級 (%)



負比重可能是因特定情況（包括基金購入證券的交易和結算日時差）及 / 或為增加或減少市場風險及 / 或風險管理而利用若干金融工具（包括衍生工具）所致。投資分佈或會更改。由於四捨五入，總額可能不等於100%。

+852 3903 2688

clientservice.asiapac@blackrock.com

www.blackrock.com/hk

基金的投资政策及目標於2017年已被更改。在此之前的業績表現是在不再適用的情況下達致的。於2017年12月8日，巴克萊美元高收益2%限制型指數已更名為彭博巴克萊美元高收益2%限制型指數。於2015年2月18日之前基金由James Keenan, Mitchell Garfin 及Derek Schoenhofen管理。

資料來源：貝萊德 及 Morningstar。表現截至月底為止，以股份類別貨幣按資產淨值比資產淨值基礎計算，將收入再作投資。股份類別表現數據的計算已扣除費用。上述基金表現僅作參考之用，並不構成要約或邀請任何人士投資於任何貝萊德基金，亦非因任何有關要約而擬備。貝萊德全球基金是盧森堡的開放式投資公司，僅可於若干司法管轄區發售。不得於美國境內或向美國人發售貝萊德全球基金。不得於美國發佈有關貝萊德全球基金之產品資料。投資涉及風險。過往業績並不代表將來的表現，基金價格及其收益可升可跌，並不能保證。投資價值亦可能受到匯率影響。投資者可能無法取回原本投資金額。投資收益以基金股份類別交易貨幣計算，可能是海外貨幣。如是因此，以美元/港元作出投資的投資者，需承受美元/港元/海外貨幣兌換率的波動風險。個別股票價格並不代表本基金的回報。香港投資者欲知有關詳情，請參考貝萊德全球基金章程，包括風險成份。此資料之發行人：貝萊德資產管理北亞有限公司。此資料及貝萊德網站（www.blackrock.com/hk）並未被香港證券及期貨事務監察委員會所審閱。貝萊德是BlackRock, Inc. 的註冊商標。© 2018 BlackRock, Inc. 版權所有。所有其他交易商標乃為所屬者擁有。

BLACKROCK®
貝萊德