

## 法巴A系列－歐洲多元資產入息基金

- 基金投資於不同的歐洲資產類別，包括股票、房地產證券、企業債券、高收益債券、政府債券及可換股債券，旨在以股息形式提供定期收益及締造資本增長。
- 基金可顯著投資於一地區範圍(歐洲)股票，並可能受制於相對較多元化投資為高的集中風險及波幅。股票市場的風險包括價格顯著波動，以及發行人或市場的負面消息。波動通常在短期內擴大。另外，投資於房地產證券(包括上市房地產投資信託)或須承受與直接投資於房地產相若的風險，包括房地產價值可能下跌、與一般及當地經濟狀況相關的風險、利率上升及其他房地產資本市場影響。
- 基金可投資於債券(包括主權債券)，並須承受利率及信貸風險。負債沉重的政府可能無法根據該等債券的條款償還本金及/或利息。基金可投資於非投資級別及/或未獲評級的債務證券，可能令基金面對較高的信貸/違約風險及波幅。
- 管理公司可酌情決定從基金資本中支付股息。從資本中支付股息等同向投資者歸還其部份原有投資(或歸屬於該原有投資的任何資本增長)或於投資者的部份原有投資(或歸屬於該原有投資的任何資本增長)中提取金額。任何涉及從基金資本中支付股息的分派，可能導致每股資產淨值即時減少。
- 即使基金錄得負回報，每月派息股份類別將在期內繼續派息，這將進一步減少基金的資產淨值。
- 投資者不應單憑本文件作出投資決定。請細閱香港銷售文件，以瞭解基金更多的資料，包括風險因素。

## 投資目標

本基金的首要目標是透過投資於歐洲不同的資產類別，包括歐洲股票、歐洲房地產證券、歐洲企業債券、歐洲高收益債券、歐洲政府債券、歐洲可換股債券及現金工具，以股息形式提供定期收益，其次為取得資本增長。

## 基金規模 - 歐元 - 經典

資產淨值 (資本)	108.00
12個月最高資產淨值 (資本 - 18年1月23日)	115.64
12個月最低資產淨值 (資本 - 18年10月26日)	107.02
基金總淨資產 (百萬計)	602.57

## 基金資料

管理公司	BNP PARIBAS ASSET MANAGEMENT Luxembourg
所屬國	盧森堡
基準	沒有基準
法定成立日	2014年8月5日
最高認購費	3%
最高贖回費	0%
最高轉換費	1.50%
基本貨幣 (本類別)	歐元
其他貨幣 (非對沖)	EUR
其他貨幣 (對沖)	AUD, CAD, HKD, USD
網址	www.bnpparibas-am.hk

## 表現 (資產淨值對資產淨值，股息再投資，歐元)

3年



## 累計表現截至2018年10月31日 (歐元) (淨值)

	1個月	3個月	1年	3年	自成立以來 5年 (14年8月5日)
基金	-2.53%	-4.45%	-5.22%	-0.40%	- 8.00%

## 年度表現截至2018年10月31日 (歐元) (淨值)

	年初至今	2017	2016	2015	2014*	2013
基金	-5.31%	4.32%	1.62%	5.36%	2.13%	-

基金過往的業績不能作為日後業績的指標。資料來源：法國巴黎資產(扣除費用後的淨值)，資產淨值對資產淨值，股息再作投資。本資料所述的業績屬於經典-資本類別。本資料所有就「經典」的資料提示指示「經典-資本」類別。  
\*基金成立首個曆年的表現，涵蓋自成立日起至該曆年年底的業績表現。

## 基金資料

	經典	經典美元回報對沖 - 每月派息	經典港元回報對沖 - 每月派息
ISIN	LU1078737910	LU1078739379	LU1078738645
彭博資訊	BNPEMAC LX	BEMCRUM LX	BNPCRHM LX
年度管理費	1.25%	1.25%	1.25%
持續性收費	1.71%	1.71%	1.71%
派息頻率	截至 17年11月30日	截至 17年11月30日	截至 17年11月30日
最近一個派息日	-	每月	每月
派息率	-	2018年10月19日	2018年10月19日
	-	0.51美元	0.49港元

\*除非另有說明，否則所有數據及表現均截至該日期

## 風險分析

### 基金

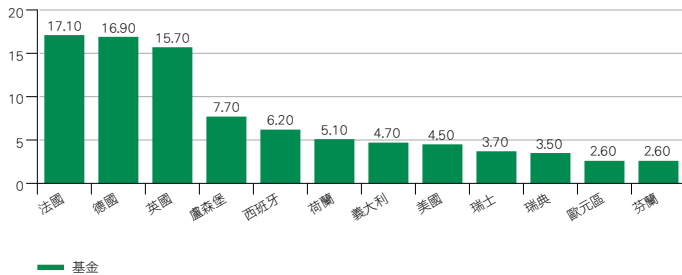
基金波幅 (%)	4.81
夏普比率	0.03
年期：3年。更新：每月	

## 投資組合的主要持倉

資產名稱	%
UNIBAIL-RODAMCO-WESTFIELD -STAPLED	1.37
ROYAL DUTCH SHELL - B	1.08
KLEPIERRE - REIT	1.03
RECKITT BENCKISER GROUP	0.74
DEUTSCHE WOHNEN	0.74
UNIBAIL-RODAMCO-WESTFIELD -STAPLED	0.71
VONOVIA	0.61
NORDEA BANK ABP	0.61
VONOVIA	0.58
SANOFI	0.55

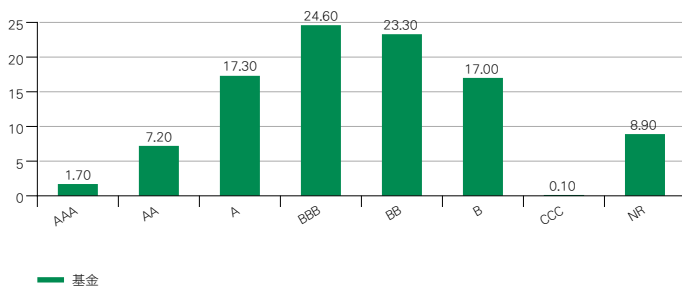
數據來源：法巴資產管理

## 國家分佈 (%)



數據來源：法巴資產管理

## 評級分佈 (%)

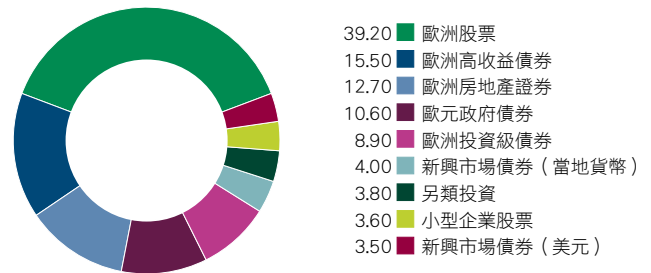


數據來源：法巴資產管理

資料來源：惠譽、穆迪及標普

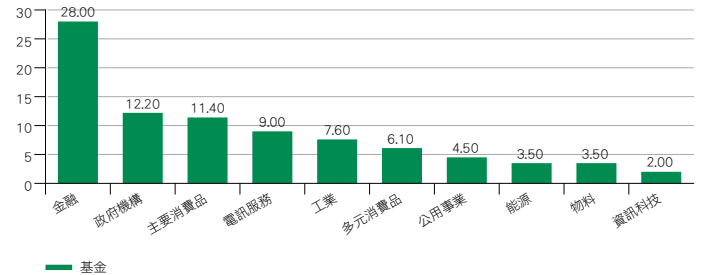
BBB- 級以下的債券是指高收益債券或投機級別債券

## 資產類別分佈 (%)



數據來源：法巴資產管理

## 行業分佈 (%)



數據來源：法巴資產管理

法國巴黎資產管理亞洲有限公司（「本公司」）發行及編製本材料，其內容未經香港證券及期貨事務監察委員會審閱。本材料僅用作參考資料，並不構成本材料所述基金的投資要約或投資建議。本材料所載的意見構成本公司某特定時間內的判斷意見，有關判斷可能會有所變動，而無需另行通知。本公司並無責任更新或更改本材料內的資料或意見。投資者投資基金前，應諮詢其專業顧問，尋求在投資、法律、會計、居籍及稅務方面的意見，以獨立決定投資於本公司基金是否適合自己及其投資後果。投資涉及風險。基於經濟及市場風險，概不保證本基金將達致其投資目標。投資者未必能取回原本投資額。以往表現不能保證未來業績表現。有關基金的額外資料（包括風險因素），請參閱銷售文件。

熱線：2533 0088 地址：香港鰂魚涌英皇道 979 號太古坊林肯大廈 17 樓