

安聯歐洲股息基金

安聯環球投資基金
AT / A



- 此基金須承受重大風險包括投資/ 一般市場、國家及區域、歐洲國家、公司特定，及因貨幣貶值對人民幣計價股份類別構成不利影響。歐洲經濟及財政困境有可能惡化，因而會對此基金構成不利影響（如歐洲投資所附帶的波動、流通性及貨幣的風險）。
- 此基金可為有效投資組合管理（包括對沖）投資於金融衍生工具，會涉及較高的槓桿、交易對手、流通性、估值、波幅、市場及場外交易風險。此基金不會為投資目的而廣泛投資於這些工具。
- 此基金派息由基金經理酌情決定。派息或從基金資本中支付，或實際上從資本中撥付股息。這即等同從閣下收入及/ 或原本投資金額或從金額賺取的資本收益退回或提取部份款項。這或令每股資產淨值即時下降，及令可作未來投資的基金資本和資本增長減少。
- 這項投資所涉及的風險可能導致投資者損失部分或全部投資金額。
- 閣下不應僅就此文件而作出投資決定。



晨星綜合評級™

彭博商業周刊/ 中文版「領先基金大獎2014」, 同組優異 - 歐洲股票收益, AT類股份 (歐元) ²

指標基金年度大獎2014, 同級最佳基金 - 歐洲收益股票, AT類股份 (歐元) ³

投資目標

此基金投資於歐洲股票市場內預期可達致持續股息回報的公司，以達致長期資本增值。

表現回顧

5年表現指標 (按資產淨值)

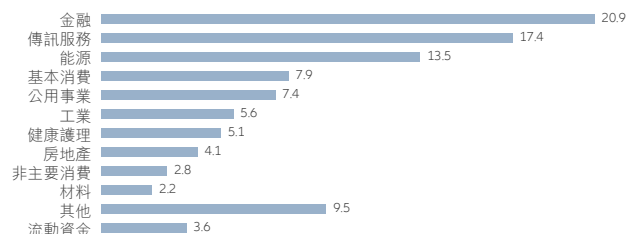


■ AT類 (歐元) 累積股份

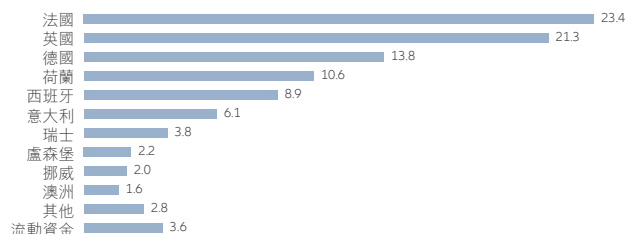
累計回報	年初至今	1年	3年	5年	自成立日起
按資產淨值 (%)	-7.73	-7.73	2.81	17.04	157.50
基準指數 (%)	-10.57	-10.57	1.13	16.93	162.93
年度回報	2018	2017	2016	2015	2014
按資產淨值 (%)	-7.73	8.66	2.54	7.01	6.38
基準指數 (%)	-10.57	10.24	2.58	8.22	6.84

投資組合分析

行業分佈 (%)



國家分佈 (%)



十大主要投資 (國家)

公司名稱	行業	%
ALLIANZ CASH FACILITY FD-I3 (法國)	其他	7.6
MUENCHENER RUECKVER AG-REG (德國)	金融	4.8
IMPERIAL BRANDS PLC (英國)	基本消費	3.9
ROYAL DUTCH SHELL PLC-A SHS (荷蘭)	能源	3.9
SCOR SE (法國)	金融	3.6
TOTAL SA (法國)	能源	3.3
SWISS RE AG (瑞士)	金融	3.3
KONINKLIJKE KPN NV (荷蘭)	傳訊服務	3.3
CIA DE DISTRIBUCION INTEGRAL (西班牙)	工業	3.2
BP PLC (英國)	能源	3.2
共計		40.1

派息歷史 ⁴

每股派息	年度化股息收益率 ⁵	除息日期	
A類 (歐元) 收息股份	3.84918 歐元	3.07%	17/12/2018
	3.70274 歐元	2.70%	15/12/2017
	3.29014 歐元	2.57%	15/12/2016
	3.12495 歐元	2.47%	15/12/2015
	3.34869 歐元	2.79%	15/12/2014
	2.85690 歐元	2.50%	16/12/2013



+852 2238 8000
hk.allianzgi.com

掃描二維碼以獲取基金文件

基金詳情

股份類別	A1類 (歐元) 累積股份	A類 (歐元) 收息股份
基準指數	MSCI歐洲總淨回報指數	
基金經理	Joerg de Vries-Hippen · Gregor Rudolph-Dengel	
基金資產值 ⁶	2,671.78 百萬 歐元	
投資項目數量	45	
基本貨幣	歐元	
認購費 (銷售費)	最高 5%	
管理費 (單一行政管理費 ⁷)	每年 1.80%	每年 1.80%
總開支比率 ⁸	1.84%	1.84%
單位資產淨值	257.50 歐元	122.74 歐元
成立日期	10/03/2009	10/01/2011
派息頻率 ⁴	不適用	每年
ISIN 號碼	LU0414045822	LU0414045582
彭博編碼	ARCMEAT LX	ARCMEAE LX
累計回報 (%)		
年初至今	-7.73	-7.72
1 年	-7.73	-7.72
3 年	2.81	2.82
5 年	17.04	17.04
自成立日起	157.50	53.29
年度回報 (%)		
2018	-7.73	-7.72
2017	8.66	8.67
2016	2.54	2.54
2015	7.01	7.00
2014	6.38	6.38

資料來源：除另有註明外，所有基金資料均為安聯投資/ IDS GmbH/ 晨星，截至31/12/2018。

於01/06/2015，德盛全球投資基金之德盛歐洲股息基金改名為安聯環球投資基金之安聯歐洲股息基金。

基金表現按資產淨值對資產淨值作基礎，以相關股份類別的報價貨幣計算，並作股息滾存投資。港元/ 美元本幣投資者需承受外幣兌換率的波動。

- 資料來源：晨星，截至30/11/2018。© 2018晨星 (亞洲) 有限公司 ("晨星")。版權所有。本文件內所提供的資料：(1) 為晨星及/或其內容供應商的專營資料；(2) 不可複製或轉載；及(3) 並未就所載資料的完整性、準確性及時間性作出任何保證。晨星及其內容供應商對於閣下使用任何相關資料而作出的任何有關交易決定、傷害及其他損失均不承擔任何責任。過往紀錄不代表將來表現。
- 資料來源：《彭博商業周刊/ 中文版》，根據截至2014年9月30日的基金表現。
- 資料來源：《指標》，基金獎項是根據基金過往12個月、3及5年的量化分析及風險管理作評估。基金獎項是根據截至2014年9月30日的基金表現。
- 股息派發適用於A類收息股份 (每年派息) 及僅作參考。息率並不保證，派息可從資本中支付 (A類)。這或令每股資產淨值即時下降，及令可作未來投資的基金資本和資本增長減少。正數派息率並不代表正數回報。
- 年度化股息收益率 = 每股派息 / 除息日資產淨值
- 基金資產值已涵蓋其所有股份類別。
- 單一行政管理費包括過往稱為管理費及行政費之費用。
- 總開支比率：上個財政年度 (截至2017年9月30日) 於基金內扣除的費用 (交易費除外) 佔基金平均資產值之百分比。若股份類別於上一個財政年度內成立不足一年 (參考基金詳情內的成立日期)，總開支比率將以年度化計算。若股份類別於上一個財政年度完結後成立，總開支比率將顯示 "不適用"。

本文內所載的資料於刊載時均取材自本公司相信是準確及可靠的來源。本公司保留權利於任何時間更改任何資料，無須另行通知。本文並非就內文提及的任何證券提供建議、邀請或招攬買賣該等證券。閣下不應僅就此檔提供的資料而作出投資決定，並請向財務顧問諮詢獨立意見。

投資涉及風險，尤其是投資於新興及發展中市場所附帶之風險。過往表現並非未來表現的指引。投資者在投資之前應細閱銷售文件，瞭解基金詳情包括風險因素。本文件及網站並未經香港證券及期貨事務監察委員會審核。發行人為安聯環球投資亞太有限公司。

安聯環球投資亞太有限公司 (香港中環花園道3號中國工商銀行大廈27樓) 是基金香港代表並受香港證券及期貨事務監察委員會 (香港皇后大道中2號長江集團中心35樓) 監管。

安聯歐洲股息基金

安聯環球投資基金
AM



- 此基金須承受重大風險包括投資/ 一般市場、國家及區域、歐洲國家、公司特定，及因貨幣貶值對人民幣計價股份類別構成不利影響。歐洲經濟及財政困境有可能惡化，因而會對此基金構成不利影響（如歐洲投資所附帶的波動、流通性及貨幣的風險）。
- 此基金可為有效投資組合管理（包括對沖）投資於金融衍生工具，會涉及較高的槓桿、交易對手、流通性、估值、波幅、市場及場外交易風險。此基金不會為投資目的而廣泛投資於這些工具。
- 此基金派息由基金經理酌情決定。派息或從基金資本中支付，或實際上從資本中撥付股息。這即等同從閣下收入及/ 或原本投資金額或從金額賺取的資本收益退回或提取部份款項。這或令每股資產淨值即時下降，及令可作未來投資的基金資本和資本增長減少。
- 這項投資所涉及的風險可能導致投資者損失部分或全部投資金額。
- 閣下不應僅就此文件而作出投資決定。



晨星綜合評級™

彭博商業周刊/ 中文版「領先基金大獎2014」, 同組優異 - 歐洲股票收益, AT類股份 (歐元) ²

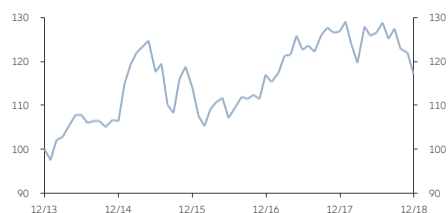
指標基金年度大獎2014, 同級最佳基金 - 歐洲收益股票, AT類股份 (歐元) ³

投資目標

此基金投資於歐洲股票市場內預期可達致持續股息回報的公司，以達致長期資本增值。

表現回顧

5年表現指標 (按資產淨值)



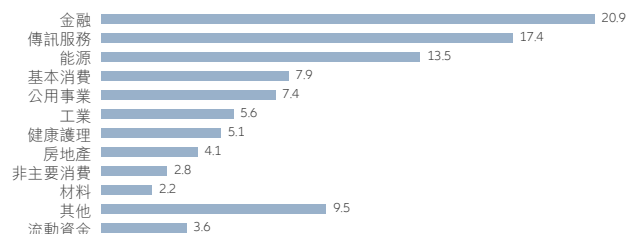
■ AM類 (歐元) 收息股份

累計回報	年初至今	1年	3年	5年	自成立日起
按資產淨值 (%)	-7.70	-7.70	2.78	17.11	26.92
基準指數 (%)	-10.57	-10.57	1.13	16.93	23.86

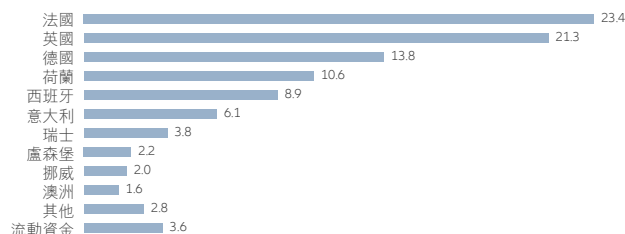
年度回報	2018	2017	2016	2015	2014
按資產淨值 (%)	-7.70	8.60	2.54	7.01	6.48
基準指數 (%)	-10.57	10.24	2.58	8.22	6.84

投資組合分析

行業分佈 (%)



國家分佈 (%)



十大主要投資 (國家)

公司名稱	行業	%
ALLIANZ CASH FACILITY FD-I3 (法國)	其他	7.6
MUENCHENER RUECKVER AG-REG (德國)	金融	4.8
IMPERIAL BRANDS PLC (英國)	基本消費	3.9
ROYAL DUTCH SHELL PLC-A SHS (荷蘭)	能源	3.9
SCOR SE (法國)	金融	3.6
TOTAL SA (法國)	能源	3.3
SWISS RE AG (瑞士)	金融	3.3
KONINKLIJKE KPN NV (荷蘭)	傳訊服務	3.3
CIA DE DISTRIBUCION INTEGRAL (西班牙)	工業	3.2
BP PLC (英國)	能源	3.2
共計		40.1

派息歷史 ⁴

AM類收息股份	每股派息	年度化股息收益率 ⁵	除息日期
歐元	0.04167 歐元	4.96%	17/12/2018
H2-澳洲元對沖	0.06250 澳洲元	7.61%	17/12/2018
H2-港元對沖	0.05833 港元	7.03%	17/12/2018
H2-美元對沖	0.06250 美元	7.49%	17/12/2018
H2-人民幣對沖	0.07500 人民幣	10.20%	17/12/2018
H2-新加坡元對沖	0.05833 新加坡元	7.79%	17/12/2018
H2-紐西蘭元對沖	0.06667 紐西蘭元	8.57%	17/12/2018
H2-英鎊對沖	0.05000 英鎊	7.00%	17/12/2018



+852 2238 8000
hk.allianzgi.com

掃描二維碼以獲取基金文件

基金詳情

股份類別 [^]	AM類 (歐元) 收息股份	AM類 (H2-澳洲元 對沖) 收息股份	AM類 (H2-港元 對沖) 收息股份	AM類 (H2-美元 對沖) 收息股份	AM類 (H2-人民幣 對沖) 收息股份	AM類 (H2-新加坡元 對沖) 收息股份	AM類 (H2-紐西蘭元 對沖) 收息股份	AM類 (H2-英鎊 對沖) 收息股份
基準指數	MSCI歐洲總淨回報指數							
基金經理	Joerg de Vries-Hippen, Gregor Rudolph-Dengel							
基金資產值 ⁶	2,671.78 百萬 歐元							
投資項目數量	45							
基本貨幣	歐元							
認購費 (銷售費)	最高 5%							
管理費 (單一行政管理費 ⁷)	每年 1.80%	每年 1.80%	每年 1.80%	每年 1.80%	每年 1.80%	每年 1.80%	每年 1.80%	每年 1.80%
總開支比率 ⁸	1.84%	1.84%	1.84%	1.84%	1.84%	1.84%	1.83%	不適用
單位資產淨值	10.09 歐元	9.99 澳洲元	10.09 港元	10.15 美元	9.06 人民幣	9.12 新加坡元	9.51 紐西蘭元	8.67 英鎊
成立日期	02/10/2013	02/10/2013	02/10/2013	02/10/2013	18/02/2014	14/04/2014	01/04/2016	16/10/2017
派息頻率 ⁴	每月	每月	每月	每月	每月	每月	每月	每月
ISIN 號碼	LU0971552913	LU0971552756	LU0971552830	LU0971552673	LU1015033050	LU1046248800	LU1372148574	LU1670757035
彭博編碼	AEAMRIE LX	AEAMH2H LX	AEAH2HK LX	AEAH2US LX	ALEH2CN LX	ALEAMHS LX	ALEDAMN LX	ALEANHG LX
累計回報 (%)								
年初至今	-7.70	-5.62	-5.95	-5.17	-3.97	-6.08	-5.34	-6.79
1 年	-7.70	-5.62	-5.95	-5.17	-3.97	-6.08	-5.34	-6.79
3 年	2.78	9.69	6.95	8.94	16.02	7.55	-	-
5 年	17.11	29.33	20.54	22.89	-	-	-	-
自成立日起	26.92	40.98	30.88	33.43	35.72	20.81	17.05	-6.68
年度回報 (%)								
2018	-7.70	-5.62	-5.95	-5.17	-3.97	-6.08	-5.34	-6.79
2017	8.60	11.23	9.74	10.57	14.51	10.23	11.52	0.12 ⁹
2016	2.54	4.49	3.62	3.91	5.50	3.89	10.88 ⁹	-
2015	7.01	8.43	6.25	6.34	9.01	7.01	-	-
2014	6.48	8.74	6.08	6.08	7.31 ⁹	4.97 ⁹	-	-

資料來源：除另有註明外，所有基金資料均為安聯投資/ IDS GmbH/ 晨星，截至31/12/2018。

於01/06/2015，德盛全球投資基金之德盛歐洲股息基金改名為安聯環球投資基金之安聯歐洲股息基金。

基金表現按資產淨值對資產淨值作基礎，以相關股份類別的報價貨幣計算，並作股息滾存投資。港元/ 美元本幣投資者需承受外幣兌換率的波動。

[^] 對沖貨幣股份類別並不適合本幣非相關對沖貨幣的投資者。

- 資料來源：晨星，截至30/11/2018。© 2018晨星 (亞洲) 有限公司 ("晨星")。版權所有。本文件內所提供的資料：(1) 為晨星及/或其內容供應商的專營資料；(2) 不可複製或轉載；及(3) 並未就所載資料的完整性、準確性及時間性作出任何保證。晨星及其內容供應商對於閣下使用任何相關資料而作出的任何有關交易決定、傷害及其他損失均不承擔任何責任。過往紀錄不代表將來表現。
- 資料來源：《彭博商業周刊/ 中文版》，根據截至2014年9月30日的基金表現。
- 資料來源：《指標》，基金獎項是根據基金過往12個月、3及5年的量化分析及風險管理作評估。基金獎項是根據截至2014年9月30日的基金表現。
- 股息派發適用於AM類收息股份 (每月派息) 及僅作參考。息率並不保證，派息可從資本中支付 (AM類)。這或令每股資產淨值即時下降，及令可作未來投資的基金資本和資本增長減少。正數派息率並不代表正數回報。
- 年度化股息收益率 = $[(1 + \text{每股派息} / \text{除息日資產淨值})^{12} - 1] \times 100$ 。年度化股息收益率乃基於最近一次派息計算及假設收益再撥作投資，可能高於或低過實際全年派息率。正數派息率並不代表正數回報。派息並沒有保證。
- 基金資產值已涵蓋其所有股份類別。
- 單一行政管理費包括過往稱為管理費及行政費之費用。
- 總開支比率：上個財政年度 (截至2017年9月30日) 於基金內扣除的費用 (交易費除外) 佔基金平均資產值之百分比。若股份類別於上一個財政年度內成立不足一年 (參考基金詳情內的成立日期)，總開支比率將以年度化計算。若股份類別於上一個財政年度完結後成立，總開支比率將顯示 "不適用"。
- 基金表現的計算是由成立日至該曆年年底。

本文內所載的資料於刊載時均取材自本公司相信是準確及可靠的來源。本公司保留權利於任何時間更改任何資料，無須另行通知。本文並非就內文提及的任何證券提供建議、邀請或招攬買賣該等證券。閣下不應僅就此檔提供的資料而作出投資決定，並請向財務顧問諮詢獨立意見。

投資涉及風險，尤其是投資於新興及發展中市場所附帶之風險。過往表現並非未來表現的指引。投資者在投資之前應細閱銷售文件，瞭解基金詳情包括風險因素。本文件及網站並未經香港證券及期貨事務監察委員會審核。發行人為安聯環球投資亞太有限公司。

安聯環球投資亞太有限公司 (香港中環花園道3號中國工商銀行大廈27樓) 是基金香港代表並受香港證券及期貨事務監察委員會 (香港皇后大道中2號長江集團中心35樓) 監管。